

浜名湖大橋橋梁修繕工事 工事概要

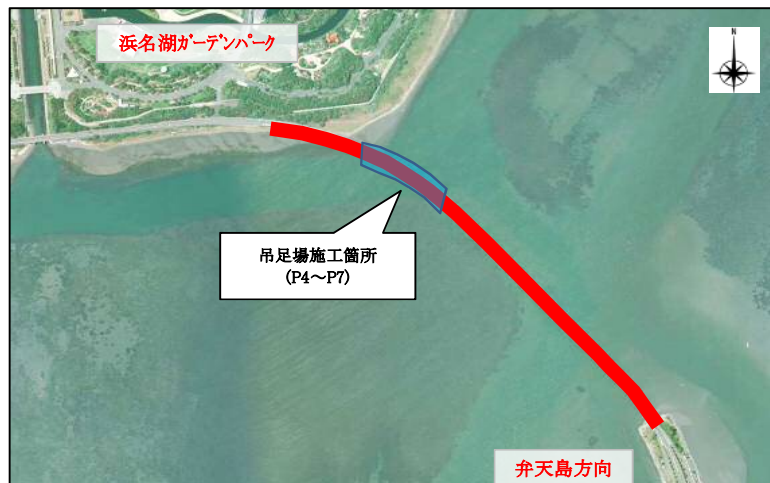
○工事概要

工事名 : 平成28年度防災・安全交付金(橋梁修繕)事業(債務)(一)館山寺弁天島線(浜名湖大橋)橋梁修繕工事
 工事場所 : 浜松市西区村楯町地内
 工事期間 : 平成29年3月中旬～平成29年10月下旬 8時半～17時
 発注者 : 浜松市南土木整備事務所 担当:深谷 巡 TEL053-457-1010
 工事内容 : 断面修復工 ひび割れ注入工 塗り替え塗装工 表面含浸工 段差防止工 台座補修工 高欄塗装工
 施工業者 : 中村建設株式会社 担当:松田 直樹 金田学 TEL053-471-3223(本社土木本部)

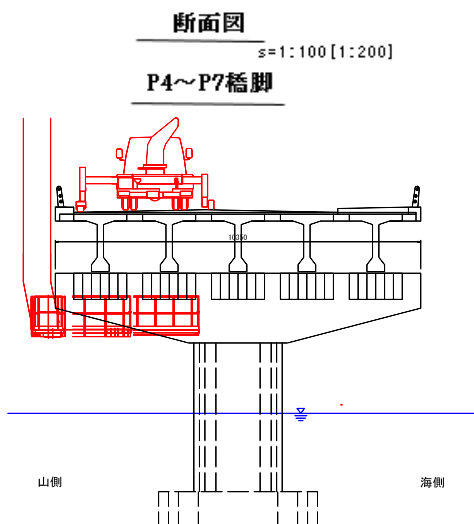
○工程表

工程	種別	数量	月												累計率
			12月 10 20	1月 10 20	2月 10 20	3月 10 20	4月 10 20	5月 10 20	6月 10 20	7月 10 20	8月 10 20	9月 10 20	10月 10 20		
準備工		1式	[Progress bar]												100%
橋梁修繕工	断面修復工(上部工)	1橋	[Progress bar]												90%
	ひび割れ注入工(上部工)	1橋	[Progress bar]												80%
	塗り替え塗装工	8420m ²	[Progress bar]												70%
	表面含浸工	1750m ²	[Progress bar]												60%
	湿式塗膜剥離剤用養生設備工	710m ²	[Progress bar]												50%
	台座補修工 P7橋脚	1橋脚	[Progress bar]												40%
	段差防止工 P7橋脚	1橋脚	[Progress bar]												30%
	高欄塗装工	1.92m ²	[Progress bar]												20%
交通管理工	交通誘導警備員	1式	[Progress bar]												10%
仮設工	足場工	1式	[Progress bar]												0%
片付け		1式	[Progress bar]												0%

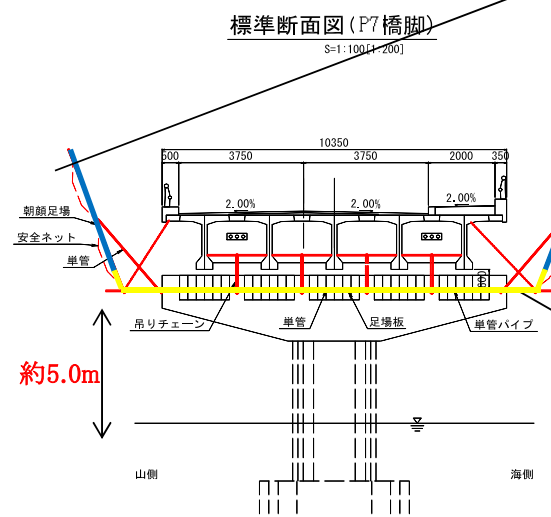
○現場位置図



○橋梁点検車施工方法



○吊足場養生方法



メッシュシート設置



防災シート設置



○施工時の注意事項

- 施工休日について
 - 工事期間中の休暇日は日曜日となります。(作業状況により変更する場合があります。)
 - ゴールデンウィークは休工とします。(期間:5/3~5/7)
- 吊足場の施工について
 - 吊足場設置完了後、床全面にシートを張ります。吊足場の側面にはメッシュネット又はパネルを設置して資材等の飛散落下防止を行います。
 - 吊足場には船舶の接触防止対策として赤色系の点滅灯を設置します。また、吊足場の側面には頭上注意の横断幕を設置して注意喚起を行います。(下図参照)
 - 吊足場から水面までは約5.0mの高さを確保します。
 - ※吊足場の下を通過する場合は、十分に注意して通行をお願いします。

注意喚起用横断幕(イメージ)



(3)監視船について

- 航路上を施工するときは上手と下手に監視船を配置して作業を行います。